

# 仪器设备预约指南

## 一、浏览器及网址

建议使用 Google 浏览器，搜狗浏览器。网址: <https://lac.jdyy.cn>

## 二、仪器预约申请

### 1. 会员登录

两个入口，与注册入口相同。

入口一：



入口二：



### 2. 仪器预约

1、找到网站首页“仪器列表”



2、点击任意一个“预约”按钮，进入预约界面，找到所需仪器。







3、进入预约界面，找到所需仪器，点击“申请”，例：



4、设置预约开始时间、预约结束时间及所属课题，点击“保存”即可。

**仪器预约(动模实验室6-3 X-Ray生物辐照仪)**

客户	<input type="text" value="10021"/>		<input type="text" value=""/>	*	必填
预约开始日期时间	<input type="text"/>		<input type="text" value=""/>	*	必填
预约结束日期时间	<input type="text"/>		<input type="text" value=""/>	*	必填
课题编号	<input type="text" value="[10030]小鼠日采食量"/>				必填
备注	<input type="text"/>				
<input type="button" value="保存"/>					

当天只能约本周的时间段，每周日开始可以预约下一周的仪器使用。

### 3.订单查看

1、首页登录信息界面找到“我的申请”



2、进到后台我的门户-我的申请界面后可查看此账号所预约的仪器

